

Gulliver

Miniascensore Piattaforma Elevatrice



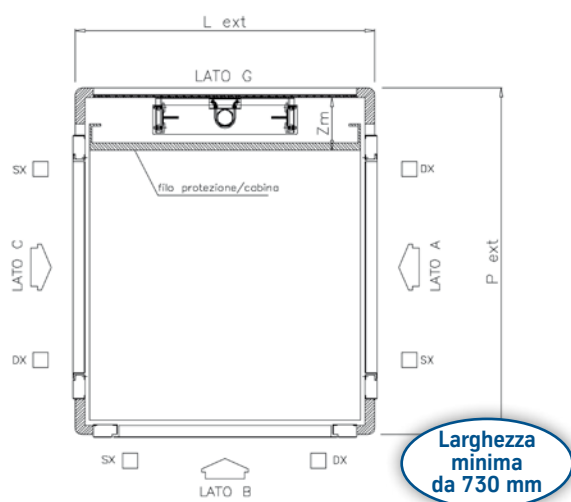
Ceteco
Ti migliora la vita.



ThyssenKrupp

Specifiche tecniche

Portata	max 300 kg
Fermate	max 5
Corsa massima percorribile	15,1 m
Fossa minima	100 mm
Velocità	15 cm/s
Potenza assorbita	max 2,8 kW
Alimentazione	230 Volt 50 Hz
Normativa	98/37/CE
Certificazioni	CE - TÜV
Allestimenti	protezione (1 parete) con o senza tettuccio cabina (senza porte) con pareti cieche o panoramiche

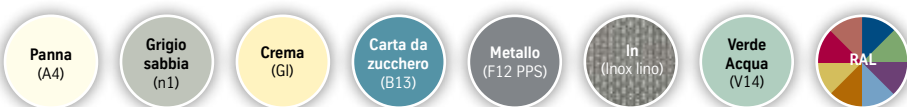


Optional principali

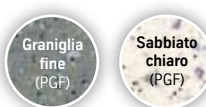
Rampa d'accesso (installazione senza fossa)	
Contenitore per quadro elettrico e centralina oleodinamica	
Varie misure di piattaforma	
Tamponamento vano metallico in cristallo antisfondamento, trasparente, fumè, semiriflettente, opalino, MDF, ABET, o lamiera	
Specchio di cabina	
Corrimano di cabina	
Sedile ribaltabile	
Citofono	
Apriporta motorizzato	
Doppia porta di piano	
Fotocellule per cabina	
Bordo sensibile per protezione	
Pompa a mano	
Resistenza scaldaoilo	
Porte	Luce netta 600 mm - 1000 mm
	Cieca, spia, panoramica
	Rivestimento inox
	Verniciatura RAL a scelta
	In alluminio
	Rivestita in legno
	Predisposta per il rivestimento

Colori*

Protezione e cabina



Pavimento



*I colori riprodotti nel presente depliant sono a titolo indicativo. Per la precisa tonalità fare riferimento alla mazzetta dei campioni.

Le fotografie, i disegni e i dati riportati sono indicativi e soggetti ad eventuali variazioni senza preavviso. La nostra struttura tecnico commerciale è disponibile a fornirvi tutte le informazioni ed i chiarimenti necessari.



Ceteco

Ti migliora la vita.

www.ceteco.it

ThyssenKrupp Ceteco - 56121 PISA - Via Cannizzaro, 2
tel. 050 955111 - fax 050 982255 - info@ceteco.it

Numero Verde
800-863043

L'azienda

Migliorare la vita di ogni giorno, ridare autonomia e libertà di movimento costituiscono da oltre 25 anni il nostro obiettivo.

Da pionieri a leader, questa in estrema sintesi la nostra storia; oggi siamo parte del gruppo ThyssenKrupp, leader mondiale nel campo degli ascensori e scale mobili.

Oltre 35.000 impianti in tutto il mondo, dallo stadio olimpico di Pechino al Parlamento Italiano, dall'Altare della Patria ai ponti di Venezia. **Ceteco, per un mondo senza barriere.**



Gulliver Tante soluzioni per esigenze diverse

Bello, funzionale, adattabile

Il miniascensore* Gulliver è il punto di arrivo di questa nostra esperienza, completo di vano in carpenteria metallica zincato e verniciato a polveri. Per spostarsi senza fatica e senza difficoltà da un piano all'altro introducendo nel tuo ambiente un oggetto gradevole e di sicuro effetto.

Soluzioni su misura

Progettato e costruito per essere inserito in qualunque contesto architettonico, pubblico o privato, all'aperto o al chiuso. Grazie alla modularità dei suoi elementi può essere installato anche in piccolissimi spazi.

Facile da installare e da usare

Gli elementi modulari che compongono il castello consentono una facile installazione in pochi giorni. Un pulsante e vai su, in silenzio, senza fatica.

*denominazione commerciale di piattaforma elevatrice



Optional

Un'ampia disponibilità di optional rende unico ogni Gulliver: allestimenti con protezione con o senza tettuccio, cabine in vari colori, inox o panoramiche, tamponamento del castello in cristallo trasparente, fumè o satinato, porte cieche o vetrate, in alluminio o rivestite in legno, pavimenti da personalizzare secondo le più esigenti aspettative.

Cura dei dettagli ed affidabilità

Il castello, disponibile in oltre 100 colori, è interamente zincato e trattato per resistere alle più difficili condizioni ambientali.

La struttura è tamponata con cristalli VISARM 10/11 naturali o colorati, con pannelli metallici o in laminato.

Oltre 50 piante standard per adattarsi a qualsiasi installazione.

Massima personalizzazione.